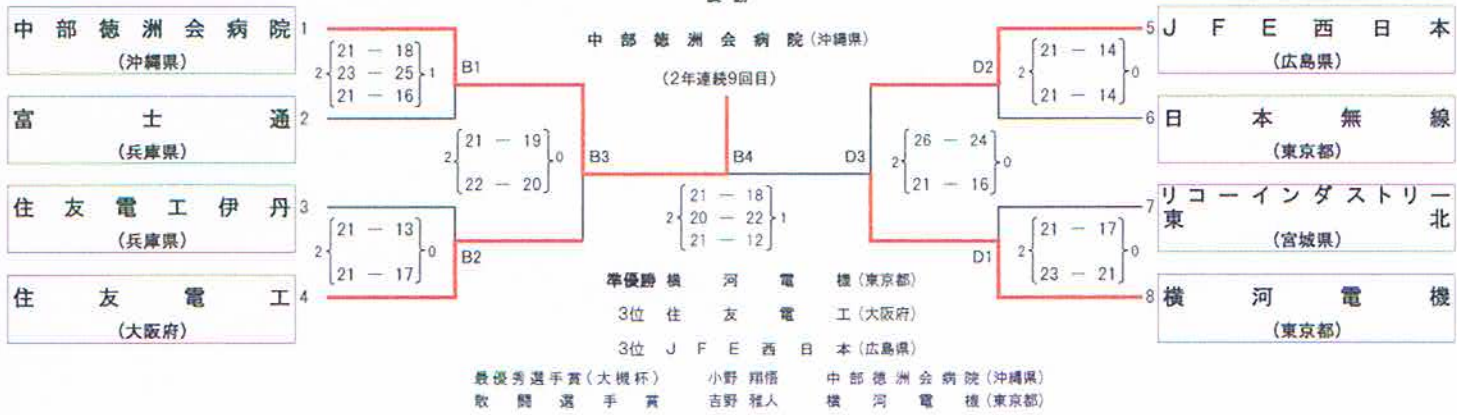


平成30年度 第33回「櫻田記念」全日本9人制バレーボール実業団選抜男女優勝大会 競技結果

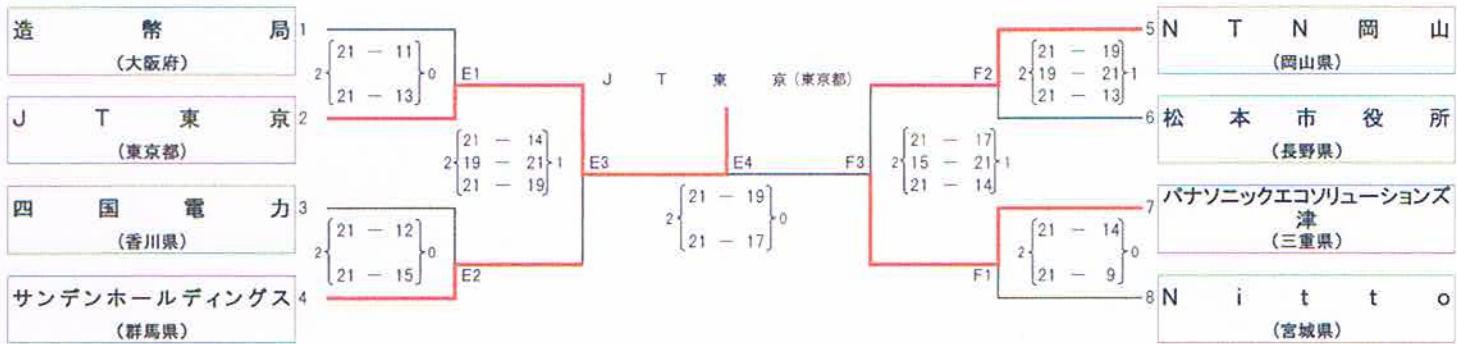
日時:12月23日(第2日) ●第1試合開始 午前9時30分
 会場:和歌山ビッグホエール A・B・C・Dコート 武道体育センター和歌山ビッグウエーブ E・Fコート

男子トーナメント戦

【決勝トーナメント戦】

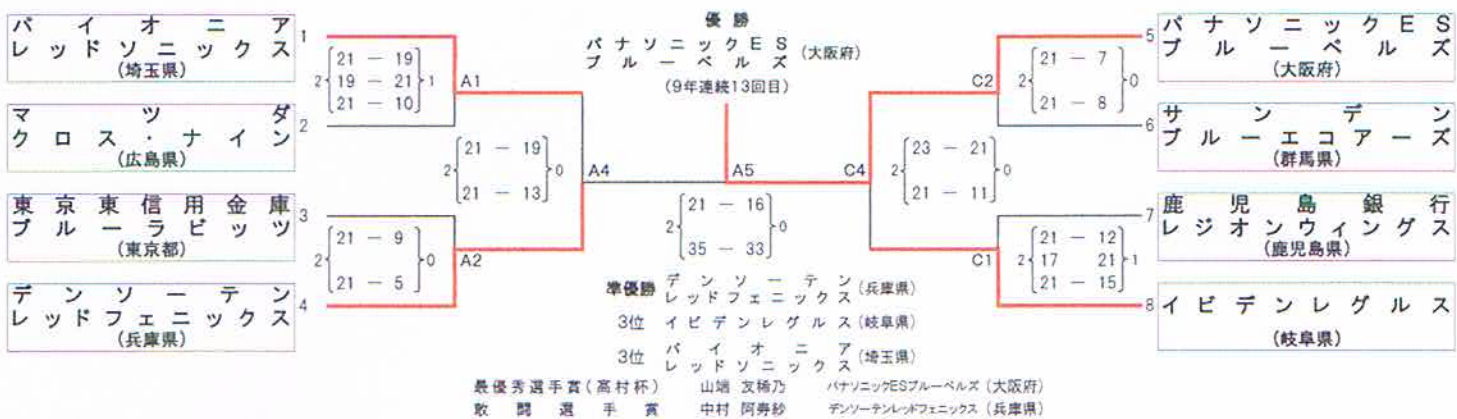


【順位トーナメント戦】

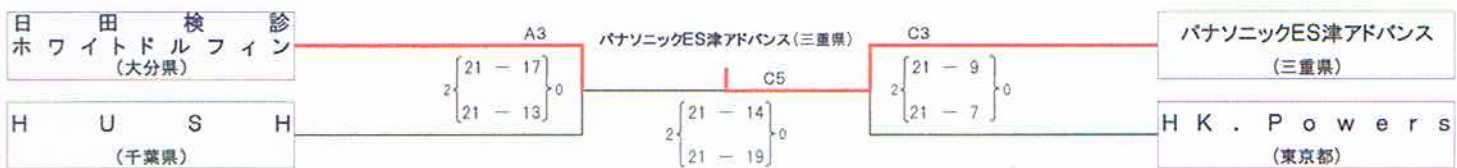


女子トーナメント戦

【決勝トーナメント戦】



【順位トーナメント戦】





平成30年度 第33回「櫻田記念」

全日本9人制バレーボール実業団選抜男女優勝大会 女子予選リーグ戦 競技結果

開催日:平成30年12月22日(土)

会場:和歌山ビッグホエール A・Cコート

1組 Aコート

| | パナソニックES ブルーベルズ | 日田検診 ホワイトドルフィン | サンデン ブルーエコアーズ | 試合数 | 勝 | 負 | 得 セット | 失 セット | セット率 | 得点 | 失点 | 得失点率 | 順位 |
|-----------------------------|--------------------------------|----------------------------------|----------------------------------|-----|---|---|----------|----------|----------|----|----|---------|----|
| パナソニックES ブルーベルズ (大阪府) | | 2 { 21 - 7 } 0 { 21 - 7 } | 0 2 { 21 - 12 } 0 { 21 - 12 } | 2 | 2 | 0 | 4 | 0 | #DIV/0! | 84 | 38 | 21.053% | 1 |
| 日田検診 ホワイトドルフィン (大分県) | 0 { 7 - 21 } 0 { 7 - 21 } | 2 | 0 { 17 - 21 } 0 { 15 - 21 } | 2 | 0 | 2 | 0 | 4 | 0.000% | 46 | 84 | 54.762% | 3 |
| サンデン ブルーエコアーズ (群馬県) | 0 { 12 - 21 } 0 { 12 - 21 } | 2 2 { 21 - 17 } 0 { 21 - 15 } | 0 | 2 | 1 | 1 | 2 | 2 | 100.000% | 66 | 74 | 89.189% | 2 |

2組 Aコート

| | デンソーテン レッドフェニックス | マツダ クロス・ナイン | パナソニック ES津アドバンス | 試合数 | 勝 | 負 | 得 セット | 失 セット | セット率 | 得点 | 失点 | 得失点率 | 順位 |
|------------------------------|--------------------------------|----------------------------------|---------------------------------|-----|---|---|----------|----------|----------|----|----|----------|----|
| デンソーテン レッドフェニックス (兵庫県) | | 2 { 21 - 12 } 0 { 21 - 17 } | 0 2 { 21 - 7 } 0 { 21 - 13 } | 2 | 2 | 0 | 4 | 0 | #DIV/0! | 84 | 49 | 171.429% | 1 |
| マツダ クロス・ナイン (広島県) | 0 { 12 - 21 } 0 { 17 - 21 } | 2 | 2 { 21 - 14 } 0 { 21 - 13 } | 2 | 1 | 1 | 2 | 2 | 100.000% | 71 | 69 | 102.899% | 2 |
| パナソニック ES津アドバンス (三重県) | 0 { 7 - 21 } 0 { 13 - 21 } | 2 0 { 14 - 21 } 0 { 13 - 21 } | 2 | 2 | 0 | 2 | 0 | 4 | 0.000% | 47 | 84 | 55.952% | 3 |

3組 Cコート

| | パイオニア レッドソニック | 東京東信用金庫 ブルーラビッツ | H U S H | 試合数 | 勝 | 負 | 得 セット | 失 セット | セット率 | 得点 | 失点 | 得失点率 | 順位 |
|-----------------------------|-------------------------------|----------------------------------|--------------------------------|-----|---|---|----------|----------|----------|----|----|----------|----|
| パイオニア レッドソニック (埼玉県) | | 2 { 21 - 12 } 0 { 21 - 6 } | 0 2 { 21 - 7 } 0 { 21 - 8 } | 2 | 2 | 0 | 4 | 0 | #DIV/0! | 84 | 33 | 254.545% | 1 |
| 東京東信用金庫 ブルーラビッツ (東京都) | 0 { 12 - 21 } 0 { 6 - 21 } | 2 | 2 { 21 - 15 } 0 { 21 - 13 } | 2 | 1 | 1 | 2 | 2 | 100.000% | 60 | 70 | 85.714% | 2 |
| H U S H (千葉県) | 0 { 7 - 21 } 0 { 8 - 21 } | 2 0 { 15 - 21 } 0 { 13 - 21 } | 2 | 2 | 0 | 2 | 0 | 4 | 0.000% | 43 | 84 | 51.190% | 3 |

4組 Cコート

| | イビデンレグルス | 鹿児島銀行 レジオンウィングス | HK. Powers | 試合数 | 勝 | 負 | 得 セット | 失 セット | セット率 | 得点 | 失点 | 得失点率 | 順位 |
|------------------------------|--------------------------------|--------------------------------|---------------------------------|-----|---|---|----------|----------|----------|----|----|----------|----|
| イビデンレグルス (岐阜県) | | 2 { 24 - 22 } 0 { 21 - 17 } | 0 2 { 21 - 5 } 0 { 21 - 12 } | 2 | 2 | 0 | 4 | 0 | #DIV/0! | 87 | 56 | 155.357% | 1 |
| 鹿児島銀行 レジオンウィングス (鹿児島県) | 0 { 22 - 24 } 0 { 17 - 21 } | 2 | 2 { 21 - 3 } 0 { 21 - 7 } | 2 | 1 | 1 | 2 | 2 | 100.000% | 81 | 55 | 147.273% | 2 |
| HK. Powers (東京都) | 0 { 5 - 21 } 0 { 12 - 21 } | 2 0 { 3 - 21 } 0 { 7 - 21 } | 2 | 2 | 0 | 2 | 0 | 4 | 0.000% | 27 | 84 | 32.143% | 3 |



平成30年度 第33回「櫻田記念」
全日本9人制バレーボール実業団選抜男女優勝大会 男子予選リーグ戦 競技結果

開催日:平成30年12月22日(土)

会場:和歌山ビッグホエール B・Dコート

武道体育センター和歌山ビッグウエーブ E・Fコート

1組 Bコート

| チーム名 | 対戦相手 | 試合数 | 勝 | 負 | 得セット | 失セット | セット率 | 得点 | 失点 | 得失点率 | 順位 |
|--------------------------------|--------------------------------|-----|---|---|------|------|---------|-----|-----|---------|----|
| 中部徳洲会病院 (沖縄県) | サンデングス ホールディングス (群馬県) | 2 | 2 | 0 | 6 | 0 | #DIV/0! | 133 | 99 | 124.34% | 1 |
| サンデングス ホールディングス (群馬県) | 日本無線 (東京都) | 2 | 1 | 1 | 3 | 5 | 60.00% | 142 | 141 | 100.70% | 3 |
| 日本無線 (東京都) | パナソニック エコソリューションズ津 (三重県) | 2 | 1 | 1 | 3 | 4 | 75.00% | 116 | 136 | 85.29% | 2 |
| パナソニック エコソリューションズ津 (三重県) | 中部徳洲会病院 (沖縄県) | 2 | 0 | 2 | 2 | 5 | 40.00% | 128 | 143 | 89.51% | 4 |

2組 Dコート

| チーム名 | 対戦相手 | 試合数 | 勝 | 負 | 得セット | 失セット | セット率 | 得点 | 失点 | 得失点率 | 順位 |
|--------------------|--------------------|-----|---|---|------|------|---------|-----|-----|---------|----|
| 横河電機 (東京都) | 住友電工伊丹 (兵庫県) | 2 | 2 | 0 | 6 | 0 | #DIV/0! | 126 | 74 | 170.27% | 1 |
| 住友電工伊丹 (兵庫県) | N i t t o (宮城県) | 2 | 2 | 0 | 4 | 2 | 200.00% | 114 | 80 | 142.50% | 2 |
| N i t t o (宮城県) | 四国電力 (香川県) | 2 | 1 | 1 | 2 | 4 | 50.00% | 83 | 117 | 70.94% | 3 |
| 四国電力 (香川県) | 横河電機 (東京都) | 2 | 0 | 2 | 0 | 6 | 0.00% | 75 | 127 | 59.05% | 4 |

3組 Eコート

| チーム名 | 対戦相手 | 試合数 | 勝 | 負 | 得セット | 失セット | セット率 | 得点 | 失点 | 得失点率 | 順位 |
|-------------------|-------------------|-----|---|---|------|------|---------|-----|-----|---------|----|
| 住友電工 (大阪府) | 富士通 (兵庫県) | 2 | 2 | 0 | 6 | 1 | 600.00% | 142 | 99 | 143.43% | 1 |
| 富士通 (兵庫県) | N T N 岡山 (岡山県) | 2 | 2 | 0 | 5 | 2 | 250.00% | 131 | 116 | 112.93% | 2 |
| N T N 岡山 (岡山県) | 松本市役所 (長野県) | 2 | 1 | 1 | 2 | 4 | 50.00% | 99 | 120 | 82.50% | 3 |
| 松本市役所 (長野県) | 住友電工 (大阪府) | 2 | 0 | 2 | 0 | 6 | 0.00% | 90 | 127 | 70.86% | 4 |

4組 Fコート

| チーム名 | 対戦相手 | 試合数 | 勝 | 負 | 得セット | 失セット | セット率 | 得点 | 失点 | 得失点率 | 順位 |
|--------------------------|--------------------------|-----|---|---|------|------|---------|-----|-----|---------|----|
| J F E 西日本 (広島県) | J T 東京造幣局 (大阪府) | 2 | 2 | 0 | 6 | 0 | #DIV/0! | 131 | 100 | 131.00% | 1 |
| J T 東京 (東京都) | リコーインダストリー 北 (宮城県) | 2 | 0 | 2 | 1 | 6 | 16.67% | 125 | 147 | 85.03% | 4 |
| 造幣局 (大阪府) | J F E 西日本 (広島県) | 2 | 2 | 0 | 4 | 2 | 50.00% | 112 | 123 | 91.05% | 3 |
| リコーインダストリー 北 (宮城県) | J T 東京 (東京都) | 2 | 1 | 1 | 4 | 3 | 133.33% | 125 | 123 | 101.62% | 2 |